

Ces dernières années, les arnaques et tromperies sont devenues de plus en plus fréquentes. Et les escrocs ne cessent d'inventer de nouvelles combines pour soutirer de l'argent à leurs victimes. Ne vous laissez pas duper !

ARNAQUES EN LIGNE OU PAR TÉLÉPHONE

- Vous avez reçu un message non-sollicité vous demandant de partager vos données bancaires ?
- Un appel d'une personne qui prétend faire partie de votre famille, qui serait en détresse et aurait rapidement besoin d'argent ?
- Vous avez vu une offre extrêmement lucrative pour acheter un produit sur les réseaux sociaux, ou une personne vous a contacté via un tel réseau pour vous faire participer à un investissement d'argent ?



MÉFIEZ-VOUS!

- Si une personne vous demande avec insistance de lui fournir de l'argent, des objets de valeur ou une caution, ne lui cédez pas.
- Ne partagez jamais des informations personnelles ou bancaires lorsqu'une personne vous les a demandées par courriel, SMS ou via un autre service de messagerie.
- Ne cliquez jamais sur un lien qu'une personne inconnue vous a envoyé.
- Si vous avez un doute quant à l'origine d'un message, contactez la banque, l'entreprise ou l'administration en question pour vérifier s'il s'agit bien d'un message authentique.



Si vous avez été victime d'une arnaque, contactez au plus vite la Police afin que les démarches nécessaires puissent être entamées.

In den letzten Jahren sind Betrugsmaschen immer häufiger geworden. Und die Betrüger lassen sich immer wieder neue Tricks einfallen, um ihren Opfern das Geld aus der Tasche zu ziehen. Lassen Sie sich nicht täuschen!

ONLINE- ODER TELEFONBETRUG

- Haben Sie ungefragt eine Nachricht erhalten, in der Sie aufgefordert werden, Ihre Bankdaten mitzuteilen?
- Erhielten sie einen Anruf einer Person, die behauptet, mit Ihnen verwandt und in Not zu sein und dringend Geld zu brauchen?
- Haben Sie in sozialen Netzwerken ein lukratives Angebot zum Kauf eines Produkts gesehen oder hat jemand Sie über ein solches Netzwerk kontaktiert, um Sie an einer Geldinvestition zu beteiligen?



ACHTUNG!

- Wenn eine Person Sie nachdrücklich nach Geld, Wertsachen oder einer Kautions fragt und Sie unter Druck setzt, geben Sie nicht nach.
- Geben Sie niemals persönliche Informationen oder Bankdaten weiter, wenn eine Person Sie per E-Mail, SMS oder über einen anderen Nachrichtendienst darum gebeten hat.
- Klicken Sie niemals auf einen Link, den eine unbekannte Person Ihnen geschickt hat.
- Wenn Sie Zweifel an der Herkunft einer Nachricht haben, wenden Sie sich an die betreffende Bank, Firma oder Behörde, um die Echtheit der Nachricht zu überprüfen.



Wenn Sie Opfer eines Betrugs geworden sind, wenden Sie sich so schnell wie möglich an die Polizei, damit die notwendigen Schritte eingeleitet werden können.



Depuis quelques mois, la Police constate une forte augmentation du nombre de **cambrjolages** dans les **caves** et **garages communs**.

MIEUX VAUT PRÉVENIR !

N'ouvrez pas sans vérification la porte d'entrée principale de la résidence ;

Verrouillez toujours l'accès aux caves et garages privés ;

Ne gardez aucun objet de valeur dans les garages et caves ;


Sécurisez les vélos de manière supplémentaire dans les caves et garages ;


Si vous rencontrez des **personnes inconnues** à la résidence, n'hésitez pas à les **interpeller**;

Alertez immédiatement la Police en cas d'observations suspectes.

Pour plus d'**informations** et de **conseils**, renseignez-vous gratuitement auprès du service de prévention de la Police :


SERVICE NATIONAL DE PRÉVENTION DE LA CRIMINALITÉ

 (+352) 244 24 40 33

 prevention@police.etat.lu

 www.police.lu



 Cité Policière Grand-Duc Henri
1 A-F, rue de Trèves
L-2632 Luxembourg



In the last few months, the Police has noted an increase of **burglaries** in **cellars** and **communal garages**.

WATCH OUT!

Do not open the main entrance door of the building **without checking**;

Always **lock** the **doors** of your private cellar or garage;

Make sure you **do not leave any highly valuable objects** in your cellar or garage;

Secure bicycles in cellars and garages **additionnally**;


If you notice strangers who do not live in the building, do not hesitate to **ask them about their intentions**;

Suspicious observations should be **reported** immediately to the Police.

Get further **information** and **advice** for free
by contacting the prevention service of the Police:

SERVICE NATIONAL DE PRÉVENTION DE LA CRIMINALITÉ

 (+352) 244 24 40 33
 prevention@police.etat.lu
 www.police.lu

⋮  Cité Policière Grand-Duc Henri
1 A-F, rue de Trèves
L-2632 Luxembourg

Über 1000 Wildunfälle registriert die Polizei jedes Jahr in Luxemburg.

Hauptsächlich bei früh einsetzender Dunkelheit kann dämmerungsaktives Wild bei seiner Suche nach Futter oder einem Liegeplatz auf der Fahrbahn angetroffen werden.

Doch auch bei schlechten Sichtverhältnissen (Nebel, Regen oder Schnee) ist in den frühen Morgen- oder Abendstunden sowie nachts Vorsicht geboten.

Zudem kann aufgeschrecktes Wild während der Jagdsaison auf die Fahrbahn laufen.



UM DIE GEFAHR EINES WILDUNFALLS ZU REDUZIEREN, RÄT DIE POLIZEI:

Langsamer fahren

Verkehrsschilder, welche vor Wildwechsel oder Treibjagden warnen, sollen ernst genommen werden. Auf den entsprechenden Straßenabschnitten muss die Geschwindigkeit angepasst werden. Mensch und Tier haben bei verminderter Geschwindigkeit mehr Zeit und Raum zum Reagieren.

Zudem werden die Wucht des Aufpralls und der Bremsweg reduziert.

Bremsen, hupen, abblenden

- Trifft man auf Wild auf der Fahrbahn, hilft nur noch bremsen und hupen.
- Hupen kann das Wild von der Straße scheuchen.
- Das Fernlicht oder die sogenannte Lichthupe blendet dagegen das Tier und erschwert ihm die Suche nach einem Fluchtweg. Zusätzlich blendet das eingeschaltete Fernlicht den entgegenkommenden Verkehr, so dass der Fahrer riskiert die Gefahr durch Wild auf der Fahrbahn zu spät oder überhaupt nicht zu erkennen. Bleibt das Wild auf der Fahrbahn stehen, unbedingt die Warnblinkanlage anstatt des Fernlichts einschalten.

Beide Straßenränder im Blick behalten

Wild kann sowohl von links als auch von rechts auf die Fahrbahn gelangen. Besondere Vorsicht gilt auf Waldabschnitten. Deshalb sollte der Autofahrer stets beide Straßenränder im Blick behalten.

Stets mit mehreren Tieren rechnen

Wildschweine und Rehe sind Rudeltiere. Fahrer sollten immer mit mehreren Tieren rechnen.

Wenn eine Kollision unabwendbar scheint

Lässt sich ein Zusammenstoß nicht mehr vermeiden, sollte der Fahrer so stark wie möglich abbremsen und das Lenkrad in Geradeausstellung festhalten.

Abrupte Lenkbewegungen oder hektische Ausweichmanöver können das Fahrzeug ins Schleudern bringen und so zu einer Kollision mit dem Gegenverkehr oder einem Baum führen, oder das Abrutschen in den Seitengraben mit sich bringen. All dies kann durchaus schlimmere Folgen haben als der Zusammenstoß mit dem Tier.

NACH EINEM ZUSAMMENSTOß:



- Falls erforderlich einen Krankenwagen anfordern (Tel.: 112);
- Auf Eigensicherung achten und die Warnweste anziehen;
- Die Unfallstelle absichern: Warnblinkanlage einschalten und Warndreieck aufstellen;
- Die Polizei verständigen (Tel.: 113).

Die Polizei warnt davor, das angefahrene Tier zu berühren, aufzuladen oder gar abzutransportieren. Der Abtransport von Unfallwild ist nur nach Freigabe durch die Behörden erlaubt! Ansonsten riskiert man, gegen das Jagdgesetz zu verstößen und sich der Wilderei schuldig zu machen.

Chaque année, la police enregistre plus de 1000 accidents avec du gibier au Luxembourg.

C'est notamment à la tombée de la nuit que du gibier peut être rencontré sur la route à la recherche de nourriture ou d'un lieu de repos.

Cependant, il faut également être prudent lors de mauvaise visibilité (brouillard, pluie ou neige) tôt le matin ou le soir, ainsi que la nuit.

De plus, pendant la saison de chasse, il se peut que des animaux effrayés traversent la route.



POUR RÉDUIRE LE RISQUE D'ACCIDENTS AVEC DU GIBIER, LA POLICE RECOMMANDE :

Rouler plus lentement

Les panneaux signalant des passages de gibier ou des chasses doivent être pris au sérieux. Sur les tronçons de route concernés, la vitesse doit être adaptée. L'homme et les animaux ont plus de temps et d'espace pour réagir lorsque la vitesse est réduite. De plus, la violence de l'impact et la distance de freinage sont réduites.

Garder un œil sur les deux bords de la route

Des animaux peuvent aussi bien courir dans la rue par la gauche que par la droite. Une prudence particulière s'impose sur les tronçons traversant une forêt. Il importe donc que l'automobiliste garde toujours un œil sur les deux bords de la route.

Toujours s'attendre à plusieurs animaux

Les sangliers et les chevreuils sont des animaux de troupeau. Les conducteurs doivent toujours s'attendre à rencontrer plusieurs animaux.

Freiner, klaxonner, ne pas utiliser les phares

- Si l'on rencontre du gibier sur la route, la seule solution est de freiner et de klaxonner.
- Klaxonner peut faire fuir le gibier de la route.
- En revanche, les phares ou des appels de phares éblouissent l'animal et lui rendent la recherche d'une voie de fuite plus difficile. De plus, des phares allumés éblouissent les véhicules qui s'approchent sur la voie opposée, de sorte à ce que le conducteur risque de voir l'animal trop tard ou pas du tout. Il convient donc d'allumer plutôt les feux de détresse que les phares.

Si une collision semble inévitable

Si une collision ne peut être évitée, le conducteur doit freiner aussi fort que possible et maintenir le volant en position droite.

Des mouvements de volant ou des manoeuvres d'évitement brusques peuvent faire déraiper le véhicule et entraîner une collision avec des véhicules s'approchant sur la voie opposée ou un arbre, ou encore le faire glisser dans le fossé le long de la route. Tout ceci peut avoir des conséquences bien plus graves que la collision avec l'animal.

APRÈS UNE COLLISION:



- Si nécessaire, appeler une ambulance (tél. : 112) ;
- Veiller à sa propre sécurité et mettre le gilet de sécurité ;
- Sécuriser le lieu de l'accident : Allumer les feux de détresse et mettre en place un triangle de signalisation ;
- Prévenir la police (tél. : 113).

La police rappelle qu'il ne faut pas toucher ou charger l'animal percuté dans son véhicule voire même l'évacuer. L'enlèvement d'un animal accidenté n'est autorisé qu'après avoir reçu l'autorisation des autorités ! Dans le cas contraire, la personne en question risque des poursuites pour braconnage.

Les mois d'automne et d'hiver sont plus propices à des cambriolages en raison de la tombée avancée de la nuit et de la visibilité plus réduite. Dans ce contexte, la Police tient à rappeler qu'une bonne sécurisation mécanique de la maison, un système d'alarme, mais aussi la vigilance individuelle diminuent considérablement le risque d'être victime d'un cambriolage.

CONSEILS ET COMPORTEMENT PRÉVENTIF

Adoptez les bons réflexes :

- Fermez systématiquement à clé vos portes extérieures, vos fenêtres et porte du garage, même en cas de courte absence.
- Activez toujours votre système d'alarme, même lors d'une courte absence.
- Éclairez votre domicile en fin de journée à l'aide d'une minuterie automatique.
- Informez vos voisins si vous êtes absents pendant une période plus longue.
- Signalez à la Police toute personne ou voiture suspecte.



SAVIEZ-VOUS QUE...?

En moyenne, la durée d'un cambriolage ne dépasse pas 5 à 10 minutes (effraction et fouille de l'habitation). Les cambriolages peuvent aussi bien avoir lieu durant la journée que pendant la nuit.

En principe, un cambrioleur ne cherche pas la confrontation avec l'habitant et fuit lorsqu'il remarque que celui-ci l'a aperçu. Néanmoins, si l'habitant constate qu'un cambriolage est en cours, il est déconseillé d'affronter le cambrioleur de manière directe. Alerte plutôt la Police et signalez au cambrioleur qu'il n'est pas passé inaperçu, par exemple en faisant du bruit, en criant ou en allumant l'éclairage.




QUE FAIRE...?

Si vous avez été victime d'un cambriolage, contactez immédiatement la Police au numéro d'appel d'urgence 113 et attendez l'arrivée des agents. Ne touchez à rien, ne jetez, ne rangez et ne nettoyez rien sur le lieu du crime afin de ne pas détruire des traces qui peuvent être importantes lors de l'enquête.

Pour plus d'**informations** et de **conseils**, renseignez-vous gratuitement
auprès du service de prévention de la Police :

SERVICE NATIONAL DE PRÉVENTION DE LA CRIMINALITÉ

 (+352) 244 24 40 33

 prevention@police.etat.lu

Die Herbst- und Wintermonate sind aufgrund der fortgeschrittenen Dunkelheit und der schlechteren Sichtverhältnisse besonders gefährdet für Einbrüche. In diesem Zusammenhang möchte die Polizei daran erinnern, dass eine gute mechanische Sicherung des Hauses, eine Alarmanlage, aber auch individuelle Aufmerksamkeit das Risiko, Opfer eines Einbruchs zu werden, erheblich verringern.

TIPPS UND VORBEUGENDES VERHALTEN

Befolgen Sie die richtigen Verhaltensregeln:

- Schließen Sie Ihre Außentüren, Fenster und das Garagentor immer ab, auch wenn Sie nur kurz weg sind.
- Schalten Sie Ihre Alarmanlage immer ein, auch wenn Sie nur kurz abwesend sind.
- Beleuchten Sie Ihr Haus am Ende des Tages mit einer automatischen Zeitschaltuhr.
- Informieren Sie Ihre Nachbarn, wenn Sie für längere Zeit abwesend sind.
- Melden Sie verdächtige Personen oder Autos der Polizei.



WUSSTEN SIE, DASS ... ?

Im Durchschnitt dauert ein Einbruch nicht länger als 5 bis 10 Minuten (Einbruch und Durchsuchung der Wohnung). Einbrüche können sowohl tagsüber als auch in der Nacht stattfinden.

Normalerweise sucht ein Einbrecher keine Konfrontation mit dem Bewohner und flieht, wenn er bemerkt, dass der Bewohner ihn gesehen hat. Dennoch: Wenn der Bewohner merkt, dass gerade ein Einbruch stattfindet, ist es nicht ratsam, den Einbrecher direkt zu konfrontieren. Alarmieren Sie stattdessen die Polizei und machen Sie den Einbrecher darauf aufmerksam, dass er nicht unbemerkt geblieben ist, indem Sie z. B. Lärm machen, schreien oder die Beleuchtung einschalten.





WAS TUN...?

Wenn Sie Opfer eines Einbruchs geworden sind, wenden Sie sich sofort unter der Notrufnummer 113 an die Polizei und warten Sie auf die Ankunft der Beamten. Fassen Sie am Tatort nichts an, ordnen, reinigen oder werfen Sie nichts weg, um keine Spuren zu zerstören, die bei den Ermittlungen wichtig sein könnten.

Für weitere **Informationen** und **Ratschläge**, informieren Sie sich kostenlos bei der **Präventionsabteilung der Polizei** :

SERVICE NATIONAL DE PRÉVENTION DE LA CRIMINALITÉ

 (+352) 244 24 40 33

 prevention@police.etat.lu

Gerade im Herbst ist vermehrt mit Regen, Nebel oder auch Blättern auf der Straße zu rechnen, welche den Bremsweg und das Verhalten Ihres Fahrzeugs negativ beeinflussen können.

Denken Sie daher daran:

- den Zustand der Straße und die Wetterverhältnisse zu berücksichtigen;
- die Geschwindigkeitsbegrenzungen einzuhalten;
- in Kurven besonderes Acht zu geben;
- den Sicherheitsabstand zu anderen Fahrzeugen einzuhalten.



SICHTVERHÄLTNISSE BEACHTEN

Hier gilt die Devise „Gesehen und gesehen werden“. Die Fahrzeugbeleuchtung sollte funktionstüchtig und den Verhältnissen entsprechend eingeschaltet sein: dies um dem Fahrer eine gute Sicht zu gewährleisten, aber auch damit das Fahrzeug seitens anderer Verkehrsteilnehmer rechtzeitig erkannt wird. Scheiben und Beleuchtung der Fahrzeuge sollten stets sauber, schneefrei und enteist sein.

Auch Verkehrsteilnehmer wie Fußgänger und Fahrradfahrer sollten darauf achten, sichtbar zu sein, etwa durch helle Kleidung, eine Warnweste oder reflektierende Elemente an Kleidung, Schulranzen, Taschen oder dem Fahrrad. Gleichermaßen sollte man sich vergewissern von Autofahrern gesehen worden zu sein, bevor man etwa eine Fahrbahn überquert.

Schlechte Licht- und Wetterverhältnisse können die Sicht aller Verkehrsteilnehmer trüben. Für alle Parteien im Straßenverkehr gilt es daher, besonders aufmerksam zu sein.

TECHNISCHER ZUSTAND UND WINTERREIFEN

Neben der Beleuchtung sollte auch der technische Zustand des Fahrzeuges einwandfrei sein, insbesondere die Scheibenwischer, die Scheibenwaschanlage und die Bereifung.



Bei winterlichen Straßenverhältnissen (z.B. Schnee, Schneematsch, Glatteis) gilt die Winterreifenpflicht. Doch auch wenn keine winterlichen Verhältnisse herrschen, sind Winterreifen sicherer als Sommerreifen, sobald die Außentemperatur auf weniger als 7°C sinkt.

Die Polizei empfiehlt daher, Fahrzeuge zwischen Oktober und Ostern mit Winterreifen auszustatten. Diese müssen laut Straßenverkehrsordnung eine Mindestprofiltiefe von 1,6 mm haben. Empfohlen wird jedoch, die Reifen bereits bei einer Profiltiefe unter 4 mm zu ersetzen.



WIR WÜNSCHEN EINE GUTE UND SICHERE FAHRT!



En automne, il faut s'attendre à de la pluie, du brouillard et des feuilles sur la route, ce qui peut avoir une influence négative sur la distance de freinage et le comportement de votre véhicule.

Pensez donc à :

- tenir compte de l'état de la route et des conditions météorologiques ;
- respecter les limitations de vitesse ;
- faire particulièrement attention dans les virages ;
- respecter la distance de sécurité aux autres véhicules.



TENIR COMPTE DE LA VISIBILITÉ

La devise «voir et être vu» s'applique ici. L'éclairage du véhicule doit fonctionner et être allumé en fonction des conditions météorologiques : ceci afin de garantir une bonne visibilité au conducteur, mais aussi pour que le véhicule soit reconnu à temps par les autres usagers de la route. Les vitres et l'éclairage des véhicules devraient toujours être propres, déneigés et dégivrés.

D'autres usagers de la route, tels que les piétons et les cyclistes, devraient également veiller à être visibles, par exemple en portant des vêtements clairs, un gilet de sécurité ou des éléments réfléchissants sur les vêtements, les cartables, les sacs ou le vélo. De même, il faut s'assurer d'être vu par les automobilistes avant de traverser la chaussée.

Une mauvaise luminosité et des conditions météorologiques défavorables peuvent entraver la vue et la visibilité de tous les usagers de la route. Tous les membres de la circulation routière doivent donc être particulièrement attentifs.

ÉTAT TECHNIQUE ET PNEUS D'HIVER

Outre l'éclairage, l'état technique du véhicule doit être irréprochable, notamment les essuie-glaces, le lave-glace et les pneus.



En cas de conditions routières hivernales (par exemple neige, neige fondue, verglas), les pneus d'hiver sont obligatoires. Mais même en l'absence de conditions hivernales, les pneus d'hiver sont plus sûrs que les pneus d'été dès que la température extérieure tombe en dessous de 7 °C.

La police recommande donc d'équiper les véhicules de pneus d'hiver entre octobre et Pâques. Conformément au code de la route, ceux-ci doivent avoir une profondeur de profil minimale de 1,6 mm. Il est toutefois recommandé de remplacer les pneus dès que la profondeur des rainures est inférieure à 4 mm.



**NOUS VOUS SOUHAITONS UN BON TRAJET EN
TOUTE SÉCURITÉ !**

